

# Здравствуй, лето красное, лето безопасное!



МАДОУ «Детский сад 273 «Стрижи»  
Воспитатель: Гурьева Екатерина  
Александровна

Примерно **90%** травм детей  
на каникулах – результат  
непреднамеренных или  
случайных происшествий



# Правила безопасности



Хоть прекрасно зноем лето, но тепло опасно это!



Обязательным является ношение  
головного убора на улице  
для предотвращения  
теплового или солнечного удара





# Правила безопасности

Думай о своей безопасности!



Вырабатывайте  
навыки обеспечения  
личной безопасности






**Купайтесь правильно!**



**Купайтесь в специально  
отведенных и оборудованных  
для купания местах**





**Купайтесь правильно!**



**Не отплывайте далеко от берега,  
не заплывайте  
за предупредительные знаки**





**Купайтесь правильно!**



**Не заплывайте в зону,  
где передвигаются катера и  
гидроциклы**





Купайтесь правильно!



Никогда не плавайте  
в одиночестве





**Не ныряйте  
в незнакомом месте!**



**Запомните, ребята, вам твердо надо знать,  
что в месте незнакомом  
запрещено нырять!**





**Не купайтесь в грозу!**



**Когда гроза вдруг началась,  
чтоб не было беды,  
не плавай, не купайся, а вылезь из воды.**





## Основные причины возникновения пожара

- ✓ неосторожное обращение с открытым огнём;
- ✓ неисправные отопительные устройства и их неправильное или небрежное использование;
- ✓ неисправные электроприборы и их неправильное или небрежное использование;
- ✓ курение;
- ✓ умышленный поджог;
- ✓ гроза.



## Правила пожарной безопасности



Не играй со спичками





## Правила пожарной безопасности



Не разводите костры вблизи строений





## Правила пожарной безопасности



Не оставляйте электронагревательные  
приборы без присмотра





## Правила пожарной безопасности



Не поджигайте тополиный пух или  
сухую траву





# Правила пожарной безопасности



При обнаружении пожара сообщите  
взрослым и вызовите пожарных  
по телефону 101





## Правила поведения при пожаре в помещении



Вызови пожарных  
по номеру 101, назови свой адрес





## Правила поведения при пожаре в помещении



Небольшое пламя можно погасить  
одеялом, землей или водой





## Правила поведения при пожаре в помещении



Если в квартире появился дым,  
дыши через влажную ткань





## Правила поведения при пожаре в помещении



Если загорелась одежда, окупись в  
воду или катайся по земле, чтобы сбить  
ОГОНЬ





## Правила поведения при пожаре в помещении



Нельзя прятаться и пользоваться  
лифтом






## Правила поведения при пожаре в помещении



Если из квартиры выйти  
не получается, не прячьтесь в места,  
где вас будет трудно найти





## Основные причины травм:

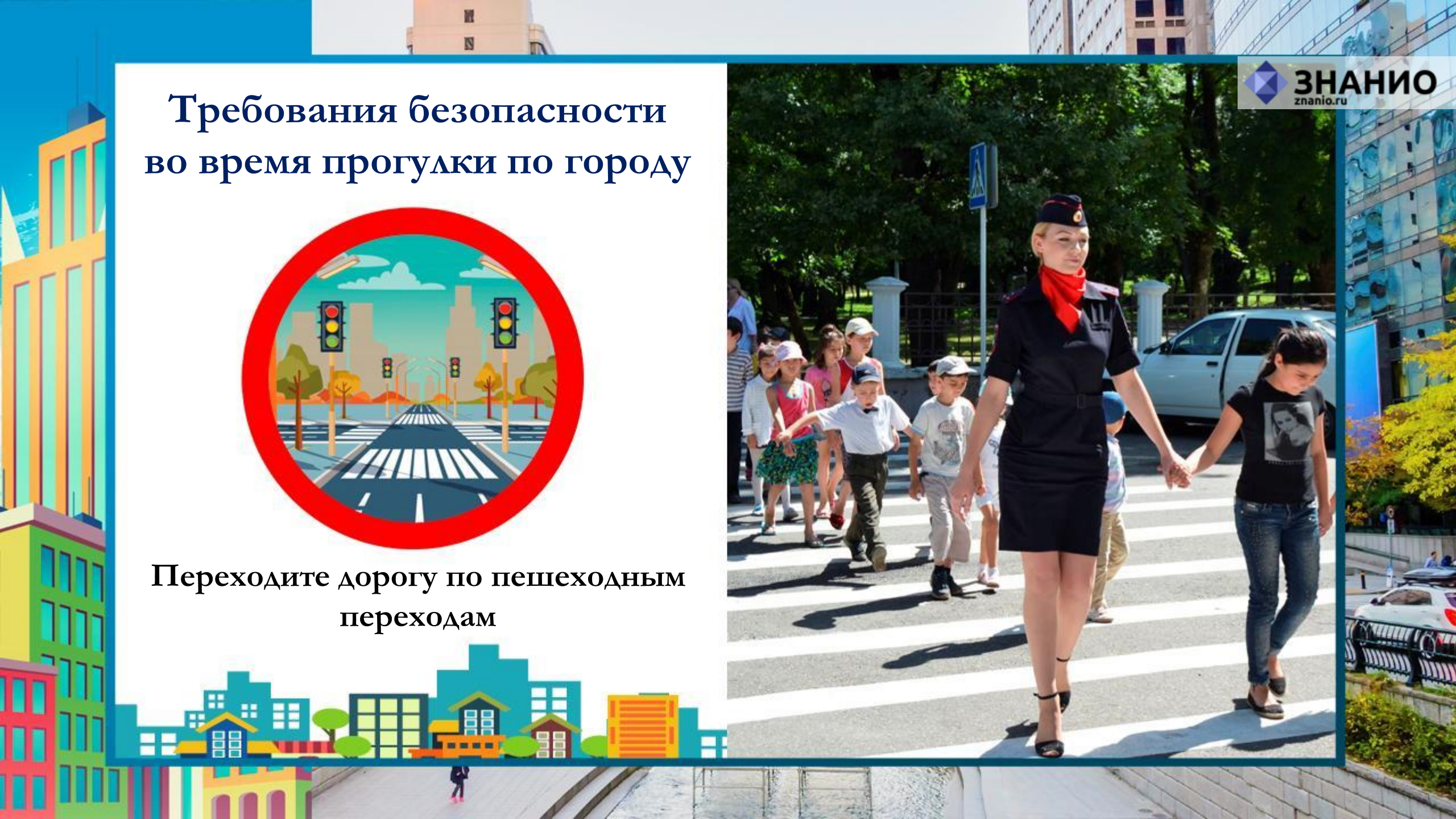
- ✓ ДТП;
- ✓ велосипедные аварии;
- ✓ неправильный переход железнодорожных переездов.



# Требования безопасности во время прогулки по городу



Переходите дорогу по пешеходным  
переходам






# Требования безопасности во время прогулки по городу



Не переходите дорогу перед близко  
идущим транспортом






## Требования безопасности во время прогулки по городу



Не играйте  
около проезжей части





# Правила езды на велосипеде



Соблюдайте возрастные ограничения:

- до **7** лет — езда по тротуарам;
- до **13** — движение по отведенным велосипедным дорожкам;
- с **14** лет — самостоятельное передвижение по дороге.



# Правила езды на велосипеде



**Обязательным является наличие фонаря  
или специальной велосипедной фары**



# Правила езды на велосипеде

A close-up photograph of a person's hand on a bicycle handlebar. The hand is wearing a dark blue jacket sleeve and is positioned near a gold-colored bell. The handlebar is silver and has black grips. The background is a blurred asphalt road with white lane markings. The image is framed by a blue border with a repeating bicycle icon pattern.

**Наличие звукового сигнала**



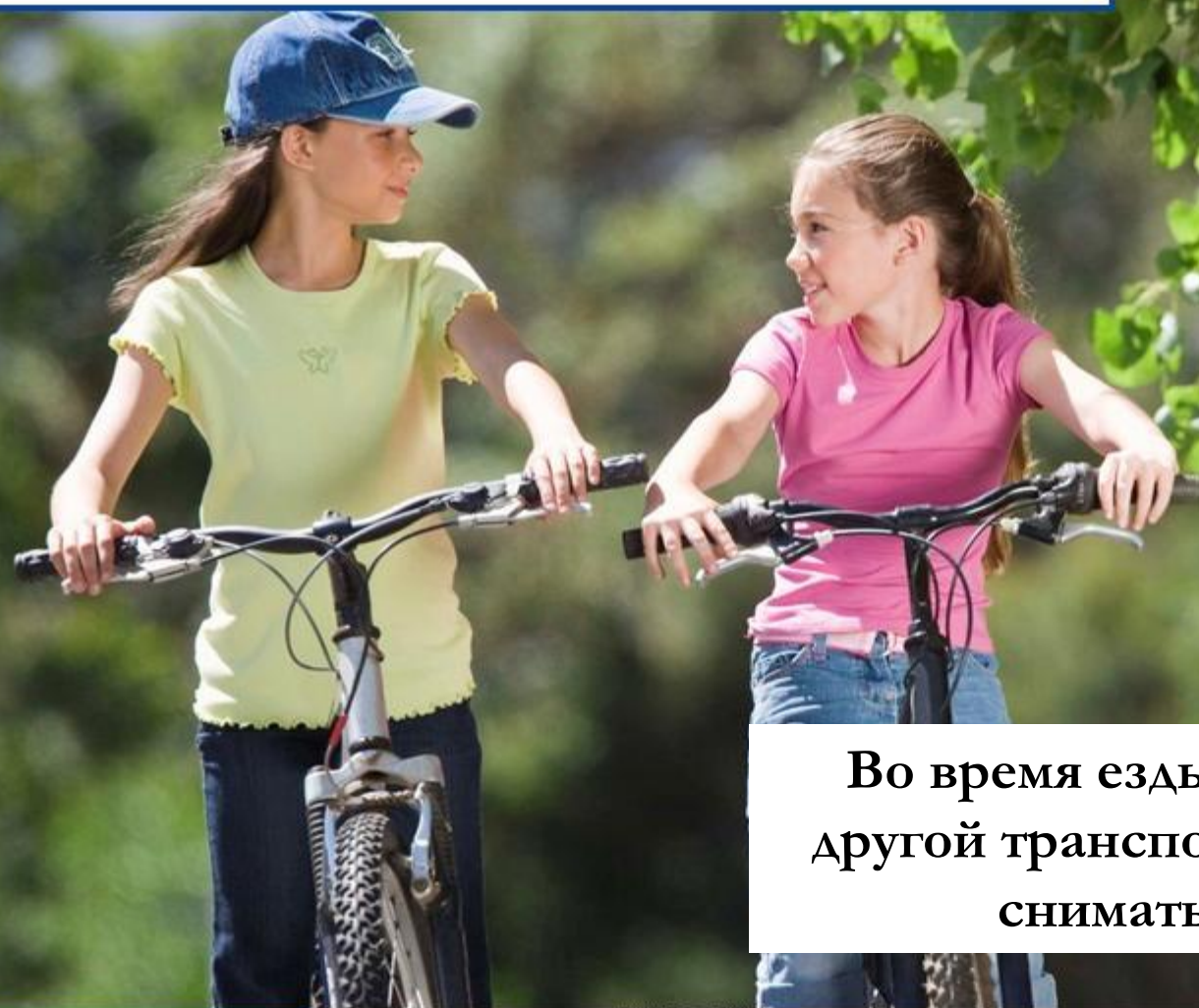
# Правила езды на велосипеде



На велосипеде спереди должен быть световозвращатель белого цвета, сзади — световозвращатель красного цвета, а с каждой боковой стороны — световозвращатели оранжевого цвета.



# Правила езды на велосипеде



**Во время езды нельзя держаться за  
другой транспорт, отпускать руль или  
снимать ноги с педалей**



# Правила личной безопасности на улице

**НЕ ХОДИ С ЧУЖИМ ЧЕЛОВЕКОМ!**



# Правила личной безопасности на улице



## Правила четырех «НЕ»



**Никогда НЕ разговаривайте  
с незнакомыми на улице**





# Правила личной безопасности на улице



## Правила четырех «НЕ»



**Никогда ничего НЕ берите  
у незнакомых людей!**





# Правила личной безопасности на улице



## Правила четырех «НЕ»



**Никогда НЕ садитесь в машину  
к незнакомому человеку**





# Правила личной безопасности на улице



## Правила четырех «НЕ»



**Никогда НЕ рассказывайте  
незнакомым людям о своем  
доме и семье**





# Правила личной безопасности на улице



Если на улице кто-то идёт и бежит за тобой, а до дома ещё далеко, беги в ближайшее людное место



# Профилактика заболеваемости клещевым энцефалитом



При выходе в зеленую зону надеть  
одежду, плотно прилегающую к телу



# Профилактика заболеваемости клещевым энцефалитом



**Каждые 2 часа проводить самоосмотры  
и взаимоосмотры открытых частей тела**



# Профилактика заболеваемости клещевым энцефалитом



**Перед выходом в зеленую зону  
применять мази и лосьоны,  
отпугивающие насекомых**




# Профилактика заболеваемости клещевым энцефалитом




При обнаружении клещей  
немедленно обратиться  
в ближайшее лечебное учреждение





**Волчегодник обыкновенный**  
Растет в лесах. Все части растения очень ядовиты.



A close-up photograph of the hemlock (Cicuta) plant, showing several clusters of small, white, five-petaled flowers arranged in umbels. The flowers are set against a background of green, feathery foliage. The image is framed by a dark green border.

**Вех ядовитый, или цикута**  
Растение имеет морковный запах. Корневище является  
самой ядовитой частью растения.



## Бузина черная

Кустарник встречается как дикорастущий, так и декоративный. Отравление вызывают съеденные ягоды.





### **Бледная поганка**

У гриба есть длинная тонкая ножка с ажурной юбкой под шляпой.





## Мухомор

Один из самых опасных грибов.



### Говорушка восковатая

Главная особенность гриба – его пластинки, которые расположены внизу шляпки и срачиваются с ножкой.





### **Ложная лисичка**

Гриб имеет пустую ножку.

Гриб ядовитый и в пищу не годится.





### **Сатанинский гриб**

Сатанинский гриб выглядит внешне, как белый или боровик. Проверить на ядовитость экземпляр можно, разрезав его. Внутри он окрашен в красный цвет.





*Когда грибы мы собираем,  
Берем лишь те, что знаем!*





Если ты заблудился в лесу



Нужно успокоиться и  
проанализировать ситуацию.  
Попробовать вспомнить ориентиры





Если ты заблудился в лесу



Попробуйте позвонить близким  
или в службу спасения





**Если ты заблудился в лесу**



**Попробуйте обозначить свое  
местонахождение поисковым  
группам**





Если остался один дома



Не открывай дверь  
незнакомым людям





**Если остался один дома**



**Если тебе говорят, что ты  
заливаешь соседей снизу, проверь,  
нет ли воды на полу в ванной**





**Если остался один дома**



**Выучи телефон родителей,  
по которому ты сможешь с ними  
связаться**





**Если остался один дома**



**Когда просят открыть дверь,  
ответь, что ты не один, а папа спит**





**Если остался один дома**



**Если посторонние люди ломают  
дверь квартиры, позвони в полицию**





Стало плохо человеку –  
не медлите, позвоните,  
набрав 103



Если почувствовали  
запах газа в квартире,  
звоните 104